

SOMA

YAJIMA

YAJIMA



SOMA — 杣・そま


古くから人びとは建築物や家具を作るために木を育て、森を育ててきました。そういった木材伐採用の山林は杣（そま）と呼ばれました。もともとは寺社や宮殿のための用材を伐採する地。良質な木材のためには森林の整備が欠かせません。人と森林の共生という、現代にもつながるテーマです。

自然豊かな長野県諏訪地域に工場を持つYAJIMA。この杣という言葉に込められた思想に共感し、新しいキッチンをつくり、SOMAと名づけました。

「本物の木材」をキッチンワークトップに採用したキッチン・SOMA。多様化する居住空間・キッチンインテリアに向けたYAJIMAの提案です。

これまで難しかった天然素材が、表面仕上の技術開発により実用的な性能を持って使えるものとなりました。

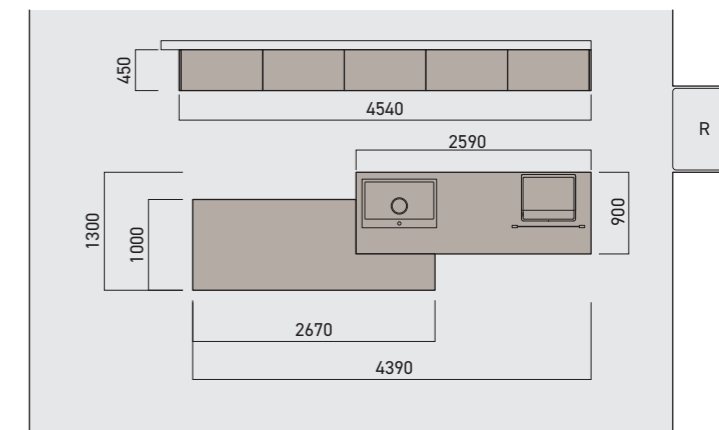
森林からのいただきものを、このSOMAに載せてお届けします。





Set Plan1 アイランド型 テーブル一体プラン

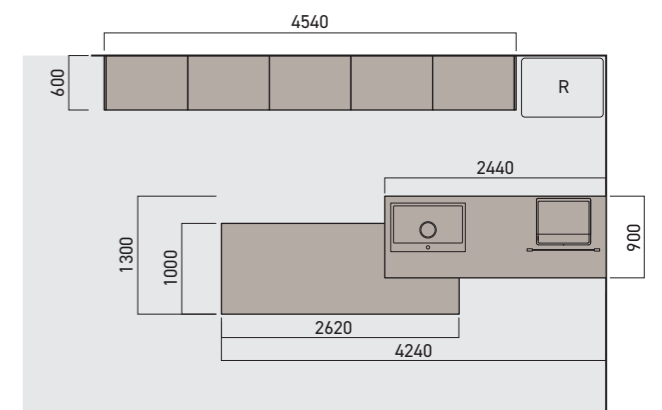
ワークトップ・サイドパネル：ウォールナット
 扉：ジェットブラックII





Set Plan2 ペニンシュラ型 テーブル一体プラン

ワークトップ・サイドパネル：オーク
 扉：コンクリートライト

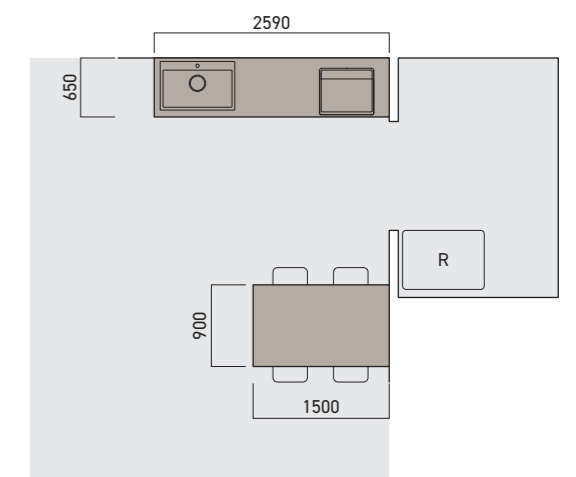




Set Plan3 壁付けI型

ワークトップ・サイドパネル：メープル

扉：ミディアムベージュ



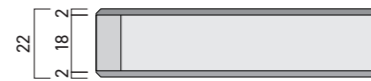
天然木のワークトップ

天然の木材を使用しており、本物の質感は唯一無二。空や節、白太といった天然木ならではの豊かな表情をデザインに取り入れました。
性能面では、新開発の表面塗装により耐水性、耐熱性、耐傷性などが向上。キッチンのワークトップとして長く愛着をもってお使いいただけます。
また、厚さ 2mm の挽板を使用することで木材を有効活用。さらに樹種の選定にあたっては持続可能なものを厳選し環境負荷を抑えています。


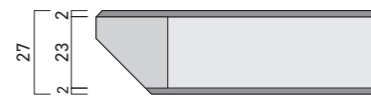
性能は各種評価試験を実施して検証しました。

ワークトップの構造


キッチン




テーブル



ウォールナット



オーク



メープル



チェリー

天然木の個性

樹木は自然環境の影響を受けて育ち、それが独特の趣を生み出します。風雪に耐え動物たちに傷つけられながらもしたたかに成長した証、それが材の表面に現れるのです。
個性豊かな木の味わいを楽しみ、その木が育まれた過程に思いを巡らせる。そうすればキッチンへの愛着もより一層深まることでしょう。

白太



ウォールナット

木材の樹皮に近い周辺部。辺材ともいいます。芯に近い赤身(心材)に比べて淡色。赤身とのコントラストが美しい印象です。

さまざまな照りの表情



ウォールナット

木肌の光沢(照り)は、光を受けた細胞内部からの光反射や散乱によって起こる現象で、本物の証明です。


根柢



ウォールナット

根っこや枝下などの部位に現れる空で、こぶの箇所は空はこぶ空とも呼ばれます。うねるような木目模様が特徴です。


ノット(節)・ピンノット(葉節)



オーク

枝の付け根部分が幹に包み込まれてきたもの。小さなノットはピンノット(葉節)と呼ばれます。


バークポケット



オーク

キツツキなどに傷つけられた樹皮が、自己治癒のために新たな層を形成する際に生じたもの。

虎斑(シルバーグレイ)



オーク

ブナ科の木材の柾目面に見られる放射組織がつくる滑らかな模様。虎のような斑点模様に見えるため虎斑と呼ばれます。

材色の濃淡



オーク

柾目と板目で木目が極端に異なり、美しいコントラストが生まれます。柾目は美しく、板目は力強い木目です。

バースアイ



メープル

表面に現れる斑点が無数の小鳥の目のように見えることから、バースアイと呼ばれます。珍重される空です。

シュガーマーク



メープル

メープル特有のキャラクター。樹液成分(糖分)による筋状や点状の色変化が木目に関係なく現れます。

ガムポケット



チェリー

樹脂が細胞の隙間に溜まり、点や筋状の変色が見られるものをガムポケット(樹脂痕)と言い、ブラックチェリーに特徴的。

ミネラルストリーク(かなすじ)



チェリー

道管やその他の細胞中に堆積した炭酸塩などによって生じる暗色の筋をミネラルストリーク(鉱条)と呼びます。

経年変化



チェリー

天然木は年月を経る中で太陽光や照明などの光や熱の影響により、濃度が増したり薄くなったり、様々に変化します。



表面塗装が傷ついた場合には、補修剤にて修復することも可能です。

※キャラクターの出現は、製品一枚一枚異なります。
※天然木(材)を使用していますので製品一枚ごとに色柄が異なります。

扉 ステンレス


ステンレスの扉(全9色)は、バイブレーション仕上げと呼ばれるスクラッチ模様と着色を組み合わせることで深みのある濃淡模様を作り出し、一般的なカラーステンレスとは異なる、唯一無二の個性ある表情となっています。
落ち着いたマットな仕上げですが、ステンレスの特性で光のあたり方によって表情が変わる独特な風合いをお楽しみいただけます。



ミスティブラウン

リッチアンバー


セピアブロンズ



キャメルイエロー

シャンパンゴールドII

ロイヤルインディゴ



ジェットブラックII

カームグレーII

ブリリアントグレーII

扉 メラミン化粧板

キッチン扉として広く用いられるメラミン化粧板はデザイン性はもちろんのこと、傷や汚れにも強く優れた素材です。天然木と相性のよい単色と無機素材系の柄をセレクトしました。



ホワイト

ライトグレー

ミディアムベージュ




ダークベージュ

コンクリートライト

コンクリートダーク

コーディネート例



ウォールナット × セピアブロンズ

オーク × シャンパンゴールドII

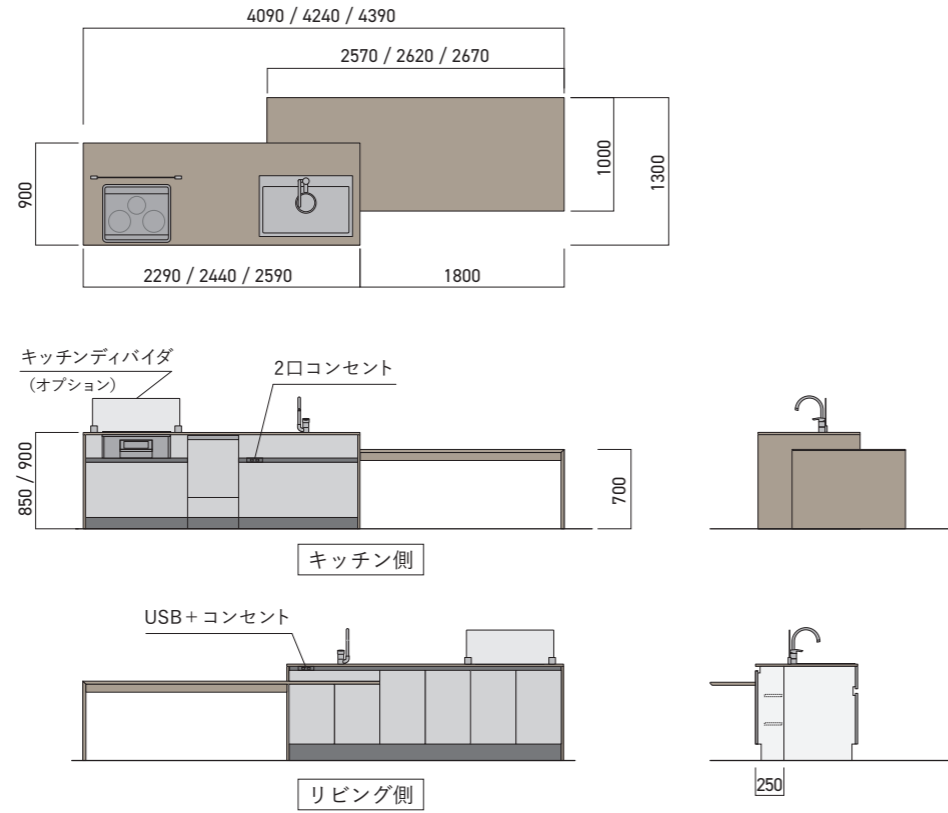


メープル × ブリリアントグレーII

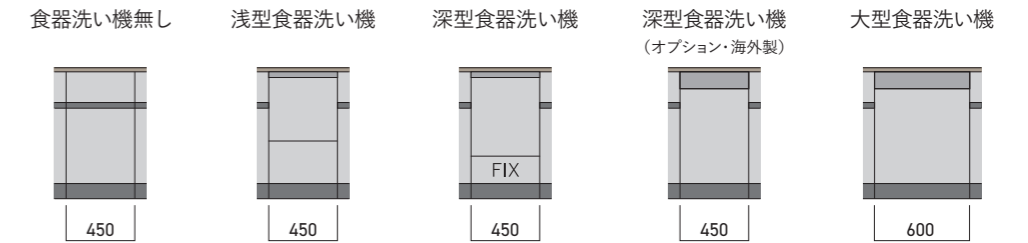
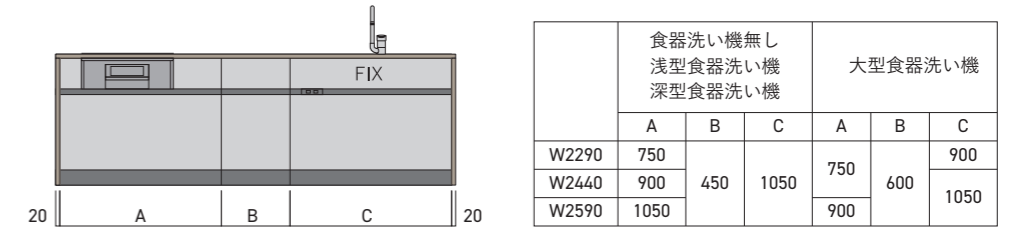
チェリー × リッチアンバー

※写真の色は印刷のため現品と多少異なる場合がございます。現物サンプルでご確認ください。

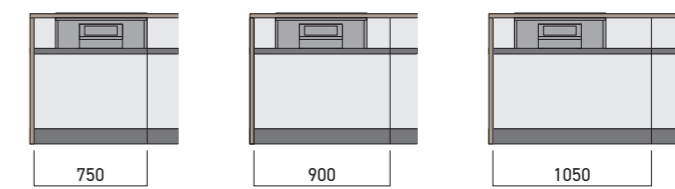
テーブル一体プラン



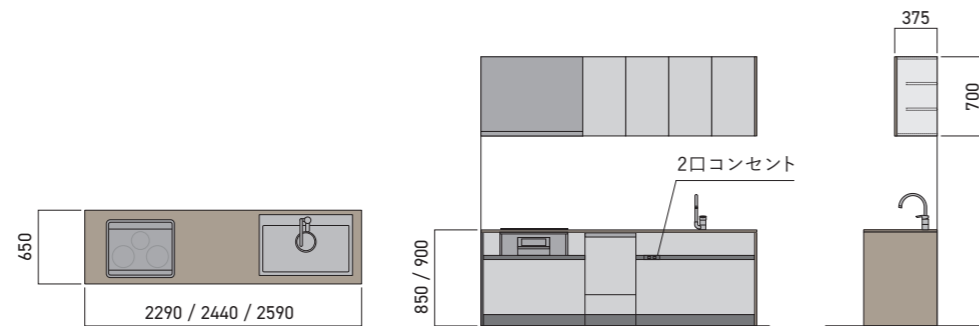
キッチンキャビネット寸法



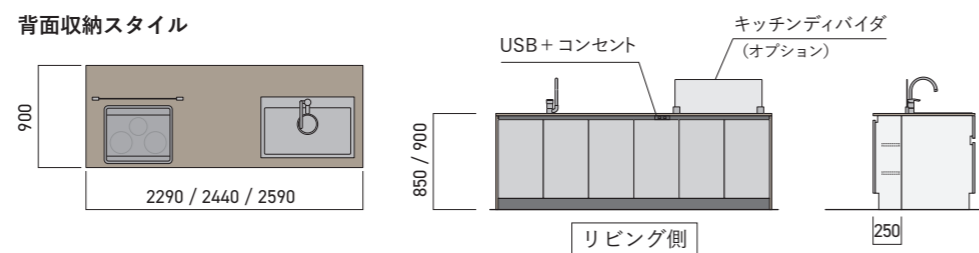
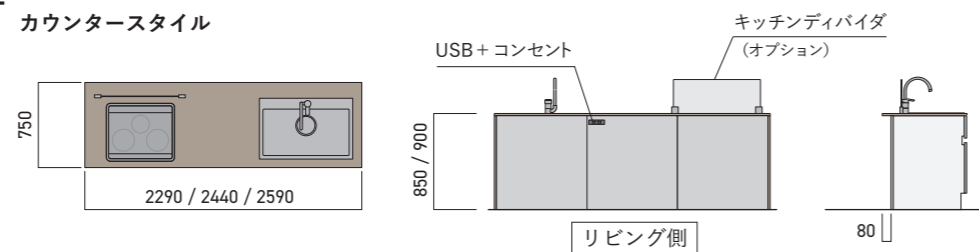
コンロキャビネット サイズバリエーション



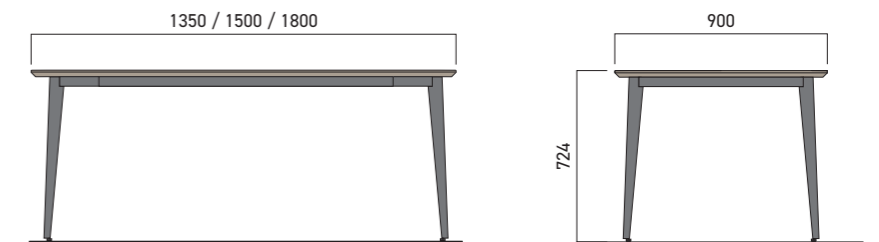
壁付けI型



ペニンシュラ型・アイランド型



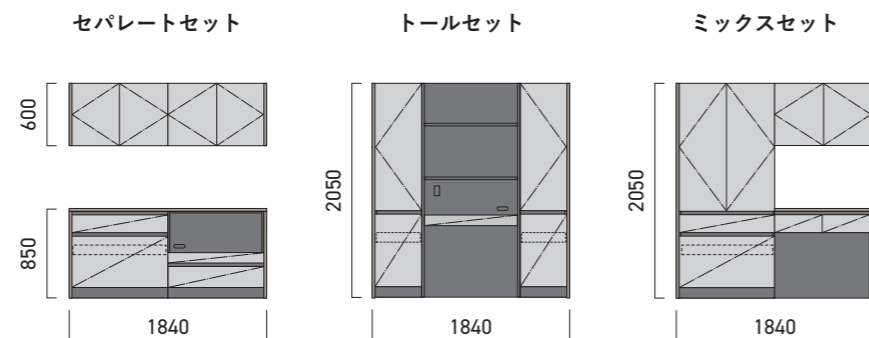
ダイニングテーブル



※テーブルの脚はアイアン(ブラック)です。

種類豊富に選べるカップボードはミックス、セパレート、トールタイプの3タイプをご用意しました。キッチンやダイニングテーブルと合わせることで部屋の統一感が生まれます。引出しタイプ、開きタイプお好きなタイプをお選びください。

Point 間口寸法が一緒であればどのタイプから選んでも同一価格です。

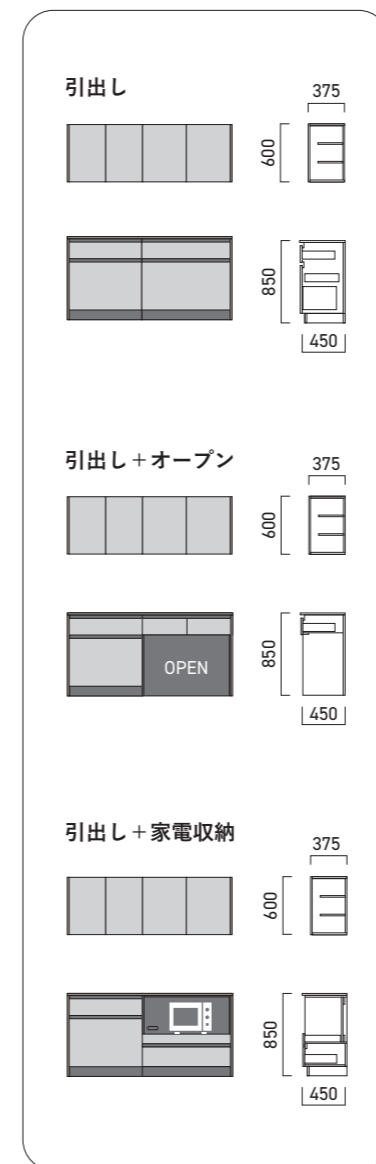


※端部のおさまりはキッチンと同様です。
 ※ワークトップD450です。
 ※カップボードにはH900の設定はありません。
 ※トールセットにはワークトップ設定はありません。
 ※本カタログは組み合わせの一部を掲載しています。全組み合わせはカップボード図面をご参照ください。



家電収納タイプは2口コンセント付き。
 スライド式の台は、炊飯器やポットを置くことができます。

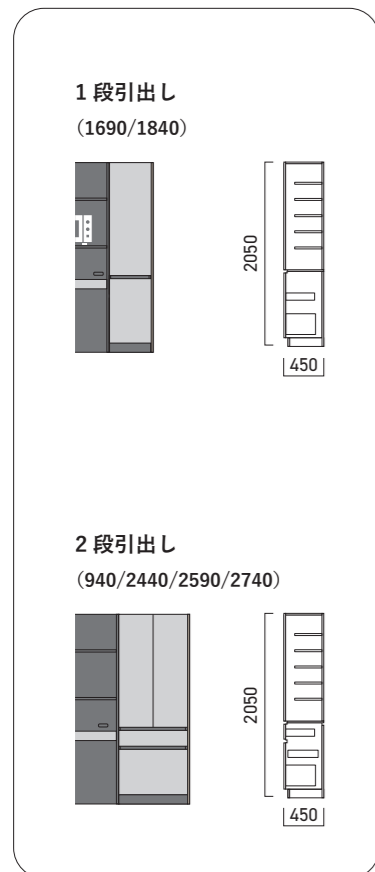
セパレートセット



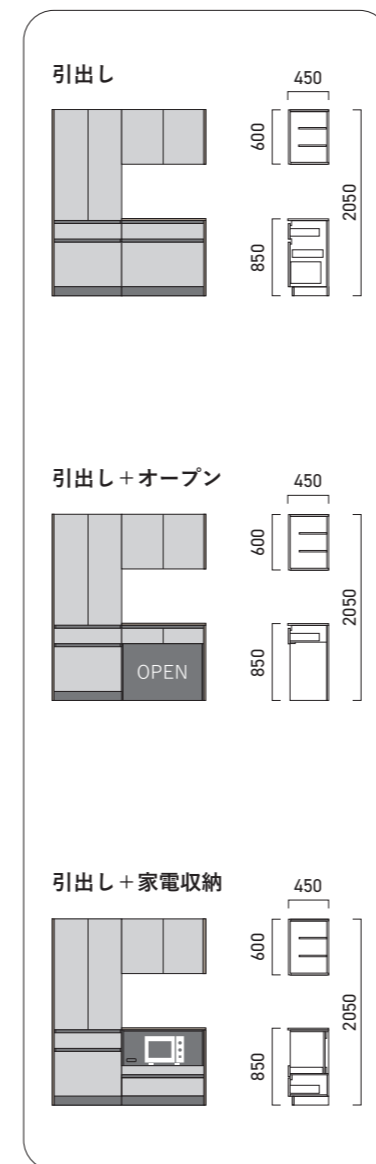
| | 引出し | 引出し+オープン | 引出し+家電収納 |
|-------|-----|----------|----------|
| W940 | | | |
| W1690 | | | |
| W1840 | | | |
| W2440 | | | |
| W2590 | | | |
| W2740 | | | |

ツールセット

ミックスセット































| | 引出し | 引出し+オープントール | 引出し+家電収納 |
|-------|-----|-------------|----------|
| W940 | | — | — |
| W1690 | — | | — |
| W1840 | — | | — |
| W2440 | — | | — |
| W2590 | — | | — |
| W2740 | — | | — |



| | 引出し | 引出し+オープン | 引出し+家電収納 |
|-------|-----|----------|----------|
| W940 | — | — | — |
| W1690 | | | |
| W1840 | | | |
| W2440 | | | |
| W2590 | | | |
| W2740 | | | |

OPTION VARIATION

| プランとスタイル | 壁付けI型 | | ペニン シュラ型 | | | アイランド型 | | | | | | |
|------------------|--|---|---|--|--|--|--|---|--|--|---|--|
| | 吊戸あり (奥行650) | 吊戸なし (奥行650) | カウンタースタイル (奥行750) | 背面収納 スタイル (奥行 900) | テーブル一体プラン 背面収納スタイル (奥行900) | カウンタースタイル (奥行750) | 背面収納スタイル (奥行900) | テーブル一体プラン 背面収納スタイル (奥行900) | | | | |
| 間口 | 2290/2440 /2590 | | | | | | | | | | | |
| ワークトップ サイドパネル |  <p>ウォールナット オーク メープル チェリー</p> | | | | | | | | | | | |
| 扉 | ステンレス  <p>ミスティブラウン リッチアンバー セピアブロンズ キャメルイエロー シャンパンゴールドII ロイヤルインディゴ ジェットブラックII カームグレーII プリリアントグレーII</p> | | | | | メラミン化粧板  <p>ホワイト ライトグレー ミディアムベージュ ダークベージュ コンクリートライト コンクリートダーク</p> | | | | | | |
| 加熱機器 | 標準(ガス)  <p>3口ガスコンロ PKD-509WS-60GK (パロマ) 3口ガスコンロ RHB31W32L25RASTW (リンナイ) 3口ガスコンロ RHB71W31E16RCASTW (リンナイ) 3口ガスコンロ DW36S5WAS6STE (ハーマン) 3口ガスコンロ DW36S6WAS6STE (ハーマン) 3口ガスコンロ DS3613WAAFBAE (ハーマン) 3口ガスコンロ DW35S9JTKSTED (ハーマン)</p> | | | | | 標準(IH)  <p>2口IH+1口ラジエント CS-G318M (三菱電機) 2口IH+1口ラジエント CH-AST6L (パナソニック) 3口IHヒーター CH-TRS7BN (パナソニック) 3口IHヒーター CH-MRSTAN (パナソニック) 3口IHヒーター HT-N1500KTFW(K) (日立)</p> | | | | | | |
| レンジフード | 標準(壁付けI型)  <p>壁付けI型用 ASR-3A-9026L/RSI_set (H600) ASR-3A-9027L/RSI_set (H700) (FUJIOH) ※ブラックもあり</p> | | オプション(壁付けI型)  <p>壁付けI型用 BETL-901S_set (ARIAFINA) ※ブラックもあり 壁付けI型用 FEDL-952S_set (ARIAFINA) ※ブラックもあり 壁付けI型用 SERL-3R-901SI +SERV-9665SI_set (FUJIOH)</p> | | 標準(ペニンシュラ型)  <p>ペニンシュラ型用 SHVRL-3A-901L/RSI (FUJIOH)</p> | | オプション(ペニンシュラ型)  <p>ペニンシュラ型用 SBARL-901L/RS (ARIAFINA) ※ブラックもあり ペニンシュラ型用 SFEDL-952L/RS (ARIAFINA) ※ブラックもあり ペニンシュラ型用 SBLRL-3R-901VL/RSI (FUJIOH)</p> | | 標準(アイランド型)  <p>アイランド型用 CBARL-952S_set (ARIAFINA) ※ブラックもあり</p> | | オプション(アイランド型)  <p>アイランド型用 CFEDL-952S_set (ARIAFINA) ※ブラックもあり アイランド型用 CBLRL-3R-901VSSI_set (FUJIOH)</p> | |
| 水栓・シンク | 標準  <p>オーバーシンク</p> | オプション  <p>オーバーシンク</p> | オプション(小物)  <p>水切りかご 洗剤かご</p> | オプション  <p>オーバーシンク</p> | オプション(小物)  <p>フォルダブルグリット フローティンググリット</p> | 標準(水栓)  <p>水栓 JP205702 (GROHE) 水栓 JP369303 (GROHE) 水栓 72820000 (HANSGRÖHE) 水栓 72800004 (HANSGRÖHE) 水栓 EK870AE-13 (SANEI) 水栓 10.201.102.000 (KWC) ※ブラックもあり</p> | オプション(水栓)  <p>水栓 10.201.102.000 (KWC) ※ブラックもあり</p> | オプション(浄水器)  <p>浄水器 LS106MN-NNTN01 (タカギ) ※ブラックもあり</p> | オプション(ビルトイン型浄水器)  <p>ビルトイン型浄水器 F914HU (クリンスイ)</p> | | | |
| 食器洗い機 | 標準(浅型)  <p>食器洗い機(浅型) RKW-405AM-SV_set (リンナイ)</p> | オプション(浅型)  <p>食器洗い機(浅型) RKW-405GPM_set (リンナイ)</p> | 標準(深型)  <p>食器洗い機(深型) RKW-SD401GPMA_set (リンナイ)</p> | オプション(深型)  <p>食器洗い機(深型) NP-45MD9WAA_set</p> | 標準(大型)  <p>食器洗い機(大型) G5644SCi_ステンレスクリーンスチール_set (Miele)</p> | オプション(大型)  <p>食器洗い機(大型) SMI4ZDS016_set (BOSCH) 食器洗い機(大型) G7314CSCi_ステンレスクリーンスチール_set (Miele)</p> | | | | | | |
| キッチン付属品 | 標準  <p>包丁差し コンセント 2口 キッチン側 1口+USB リビング側(対面プラン)</p> | オプション  <p>キッチンディバイダ 内引出し 加熱機器側 およびシンク側</p> | | | | | | | | | | |

ライフスタイルに合わせてデザイン、サイズ、そして素材や機能まで幅広くセレクトできます。「オンリーワンのキッチン」を一緒に作りましょう。



設計 株式会社 一級建築士事務所 アトリエマナ / 施工 株式会社キクシマ / 撮影 株式会社 TOREAL



設計 ハル・アーキテクト

規格商品 ERANDE を始め、高級感溢れるフルオーダーのキッチンまで数多くのキッチンをご覧いただけます。使うたびに愛着が湧く、あなただけのキッチンをご提案します。



東京ショールーム

〒184-0004
東京都小金井市本町 4-1-3
TEL : 042-316-1130
営業時間 : 9 : 00 ~ 17 : 00 (予約制)
休日 : 土曜・日曜・祝日



諏訪ショールーム

〒391-0012
長野県茅野市金沢 3410-3
TEL : 0266-73-8800
営業時間 : 9 : 00 ~ 17 : 00 (予約制)
休日 : 土曜・日曜・祝日



大阪ショールーム

〒559-0034
大阪府大阪市住之江区南港北 2-1-10
TEL : 06-6615-5432
営業時間 : 10 : 00 ~ 18 : 00
(自由見学の場合予約不要)
休日 : 水曜



yjmg.co.jp



Instagram

製造元 : 株式会社 矢島
販売元 : 株式会社 システムズヤジマ
SOMAカタログ 2024年4月